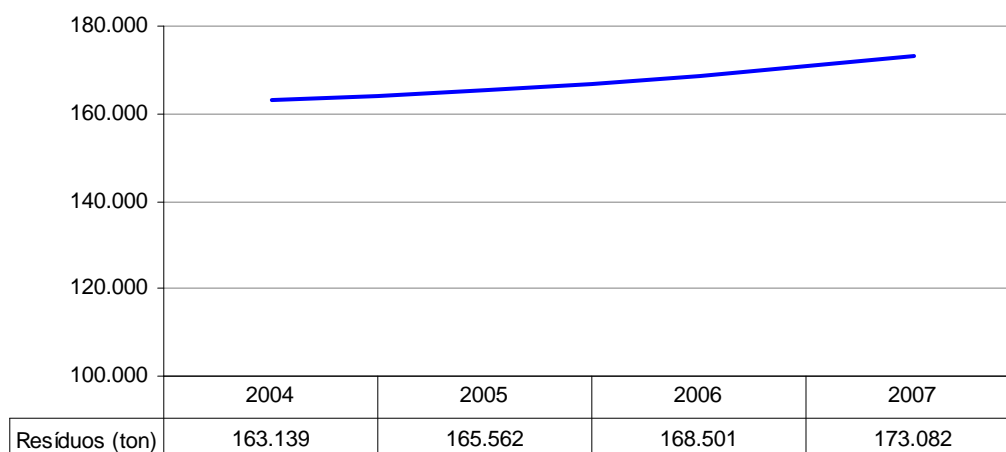


# SISTEMA DE TRANSFERÊNCIA, TRIAGEM, TRATAMENTO E VALORIZAÇÃO DE RESÍDUOS DA REGIÃO AUTÓNOMA DA MADEIRA

ESTATÍSTICAS 2007

## PRODUÇÃO GLOBAL DE RESÍDUOS NA RAM ENTRE 2004 E 2007

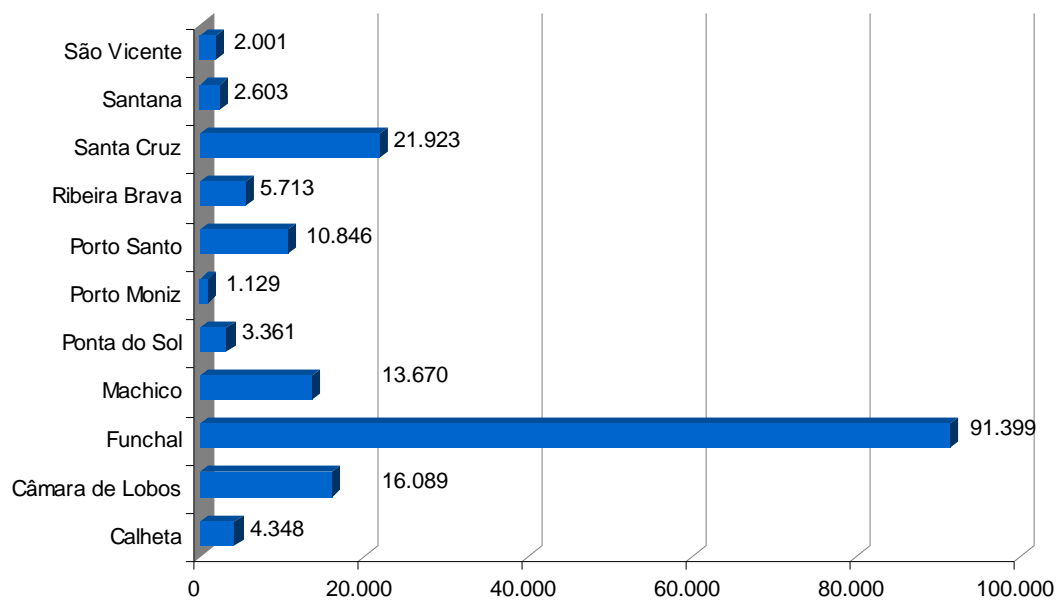
Produção Global de Resíduos na RAM entre 2004 e 2007 (ton)



Ano	Resíduos (ton)
2004	163.139
2005	165.562
2006	168.501
2007	173.082

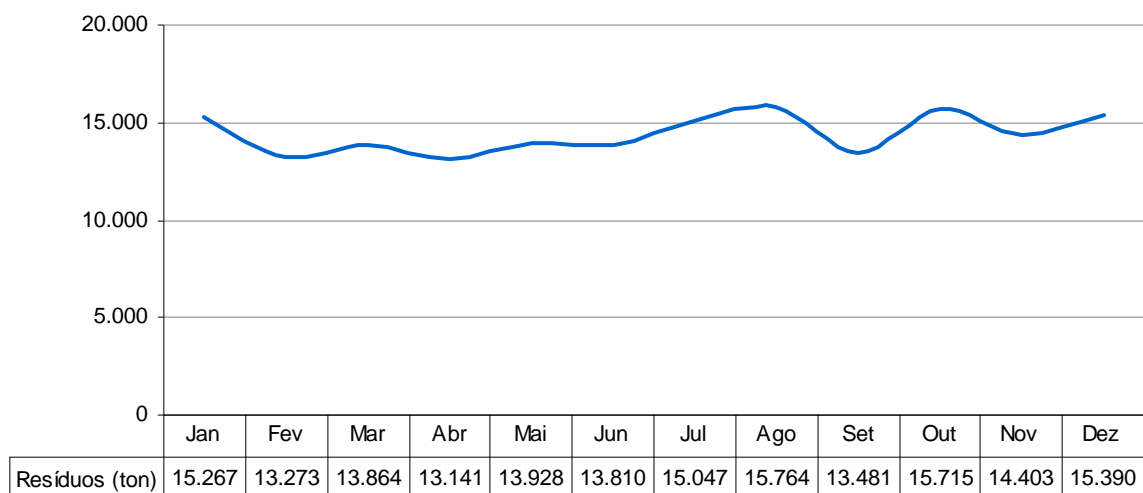
## PRODUÇÃO GLOBAL DE RESÍDUOS NA RAM EM 2007

Produção Global de Resíduos na RAM em 2007, por Concelho (ton)



Concelho	Resíduos (ton)
Calheta	4.348
Câmara de Lobos	16.089
Funchal	91.399
Machico	13.670
Ponta do Sol	3.361
Porto Moniz	1.129
Porto Santo	10.846
Ribeira Brava	5.713
Santa Cruz	21.923
Santana	2.603
São Vicente	2.001
<b>Total RAM</b>	<b>173.082</b>

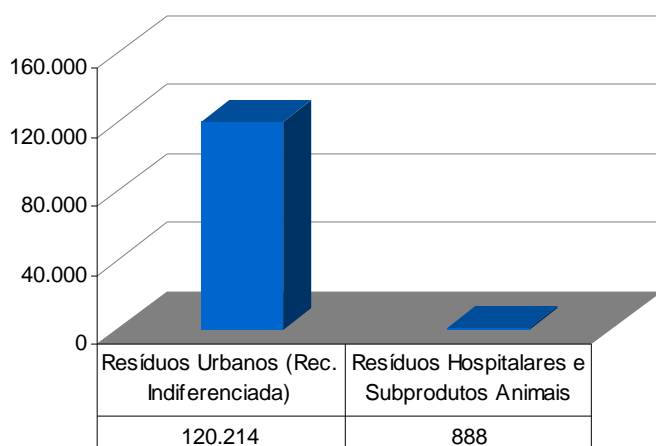
### Evolução Mensal de Resíduos Produzidos na RAM em 2007 (ton)



Mês	Resíduos (ton)
Jan	15.267
Fev	13.273
Mar	13.864
Abr	13.141
Mai	13.928
Jun	13.810
Jul	15.047
Ago	15.764
Set	13.481
Out	15.715
Nov	14.403
Dez	15.390
<b>Total RAM</b>	<b>173.082</b>

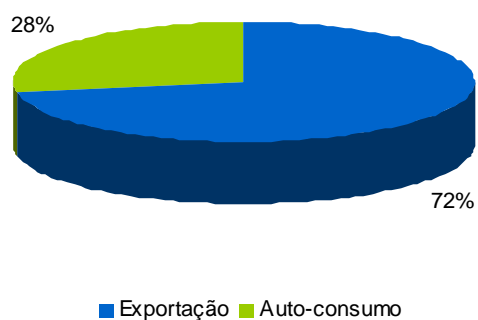
## VALORIZAÇÃO ENERGÉTICA DE RESÍDUOS NA ETRS EM 2007

**Incineração de Resíduos na ETRS em 2007 (ton)**



Incineração de Resíduos (ton)	
<b>Resíduos Urbanos (Rec. Indiferenciada)</b>	120.214
<b>Resíduos Hospitalares e Subprodutos Animais</b>	888

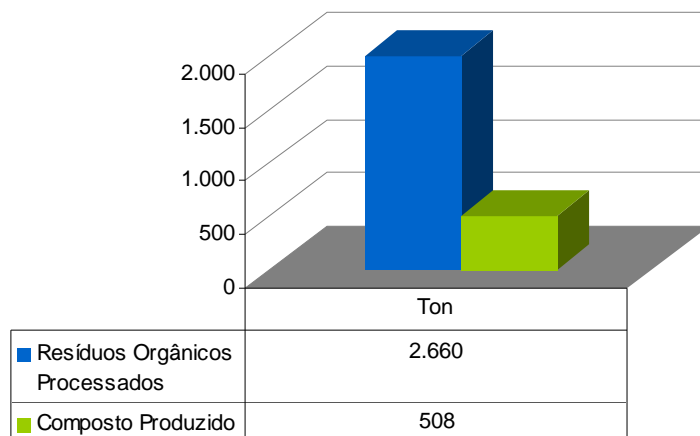
**Produção de Energia Eléctrica na ETRS em 2007 (Gwh)**



Produção de Energia na ETRS (Gwh)	
<b>Exportação</b>	38,11
<b>Auto-consumo</b>	14,79
<b>Produção</b>	<b>52,90</b>

## VALORIZAÇÃO ORGÂNICA DE RESÍDUOS NA ETRS EM 2007

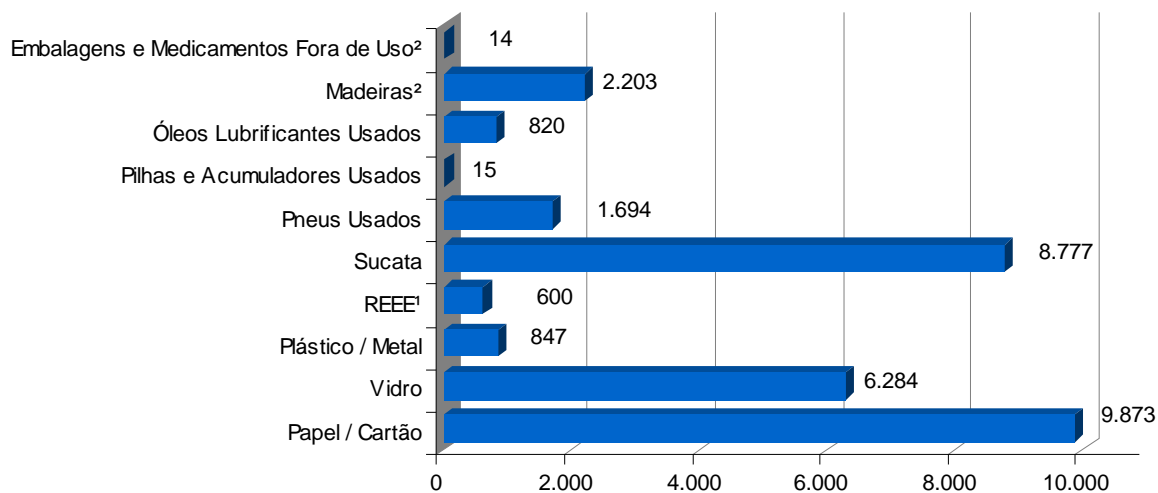
**Compostagem de Resíduos Orgânicos de Origem Vegetal na ICRSU em 2007 (ton)**



Valorização Orgânica de Resíduos (ton)	
<b>Resíduos Orgânicos Processados</b>	2.660
<b>Composto Produzido</b>	508

## VALORIZAÇÃO MULTIMATERIAL DE RESÍDUOS EM 2007

Fluxos de Resíduos Encaminhados para Valorização e/ou Reciclagem em 2007 (ton)



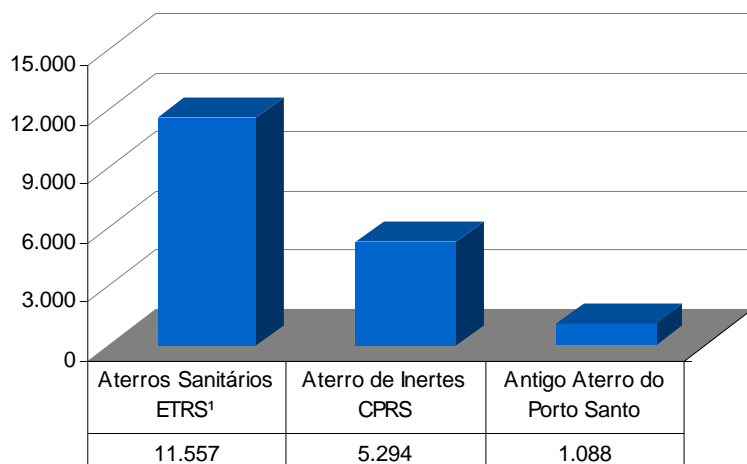
<sup>1</sup> Resíduos de Equipamentos Eléctricos e Electrónicos.

<sup>2</sup> Em 2007, estes fluxos foram encaminhados para valorização energética.

Fluxos de Resíduos	Ton.
Papel / Cartão	9.873
Vidro	6.284
Plástico / Metal	847
REEE <sup>1</sup>	600
Sucata	8.777
Pneus Usados	1.694
Pilhas e Acumuladores Usados	15
Óleos Lubrificantes Usados	820
Madeiras <sup>2</sup>	2.203
Embalagens e Medicamentos Fora de Uso <sup>2</sup>	14

## ELIMINAÇÃO / DEPOSIÇÃO FINAL DE RESÍDUOS EM 2007

Eliminação / Deposição Final de Resíduos em 2007 (ton)



<sup>1</sup> Resíduos urbanos não passíveis de tratamento por incineração e/ou compostagem.

Eliminação / Deposição Final de Resíduos (ton)	
Aterros Sanitários ETRS <sup>1</sup>	11.557
Aterro de Inertes CPRS	5.294
Antigo Aterro do Porto Santo	1.088