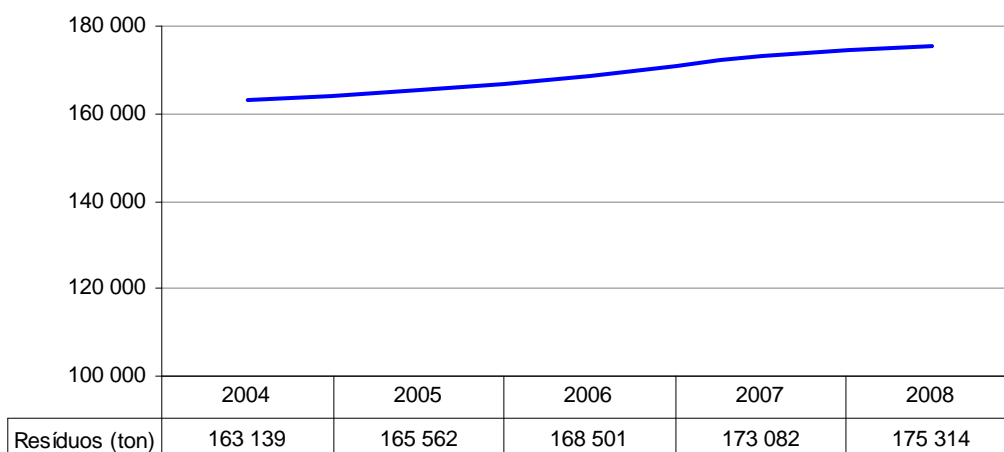


SISTEMA DE TRANSFERÊNCIA, TRIAGEM, TRATAMENTO E VALORIZAÇÃO DE RESÍDUOS DA REGIÃO AUTÔNOMA DA MADEIRA

ESTATÍSTICAS 2008

PRODUÇÃO GLOBAL DE RESÍDUOS NA RAM ENTRE 2004 E 2008

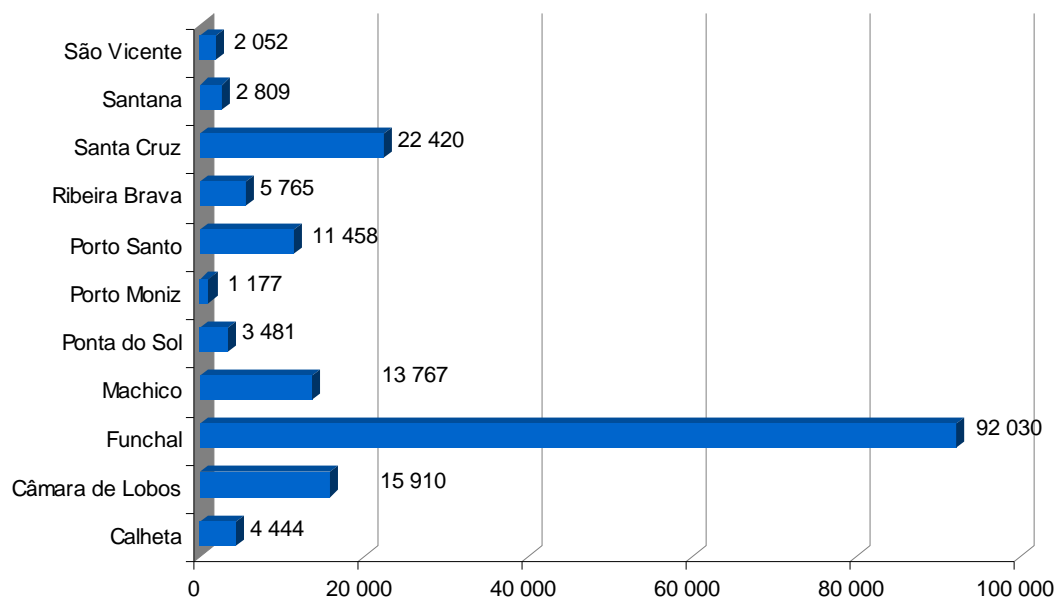
Produção Global de Resíduos na RAM entre 2004 e 2008 (ton)



Ano	Resíduos (ton)
2004	163.139
2005	165.562
2006	168.501
2007	173.082
2008	175.314

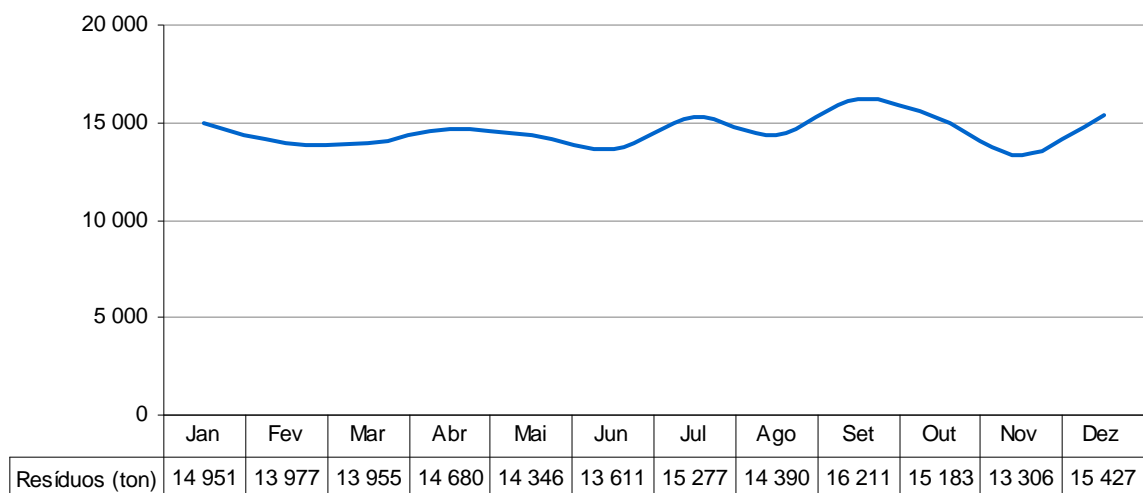
PRODUÇÃO GLOBAL DE RESÍDUOS NA RAM EM 2008

Produção Global de Resíduos na RAM em 2008, por Concelho (ton)



Concelho	Resíduos (ton)
Calheta	4 444
Câmara de Lobos	15 910
Funchal	92 030
Machico	13 767
Ponta do Sol	3 481
Porto Moniz	1 177
Porto Santo	11 458
Ribeira Brava	5 765
Santa Cruz	22 420
Santana	2 809
São Vicente	2 052
Total RAM	175 314

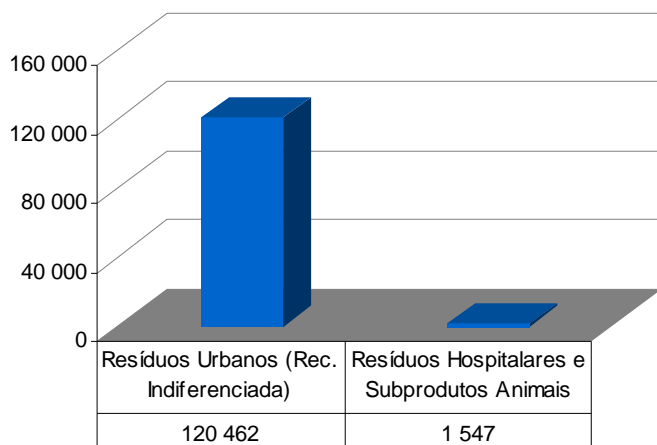
Evolução Mensal de Resíduos Produzidos na RAM em 2008 (ton)



Mês	Resíduos (ton)
Jan	14 951
Fev	13 977
Mar	13 955
Abr	14 680
Mai	14 346
Jun	13 611
Jul	15 277
Ago	14 390
Set	16 211
Out	15 183
Nov	13 306
Dez	15 427
Total RAM	175 314

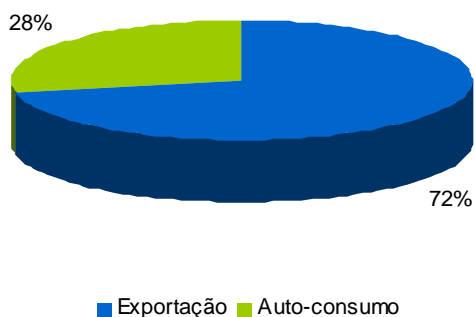
VALORIZAÇÃO ENERGÉTICA DE RESÍDUOS NA ETRS EM 2008

Incineração de Resíduos na ETRS em 2008 (ton)



Incineração de Resíduos (ton)	
Resíduos Urbanos (Rec. Indiferenciada)	120.462
Resíduos Hospitalares e Subprodutos Animais	1.547
Total	122.009

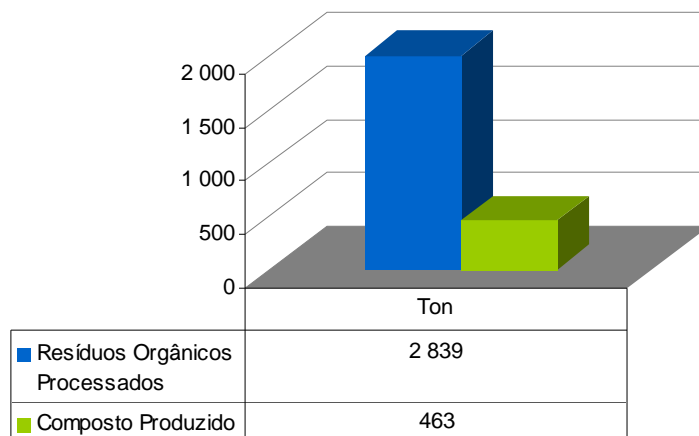
Produção de Energia Eléctrica na ETRS em 2008 (Gwh)



Produção de Energia na ETRS (Gwh)	
Exportação	37,22
Importação	0,36
Auto-consumo	14,67
Produção	51,89

VALORIZAÇÃO ORGÂNICA DE RESÍDUOS NA ETRS EM 2008

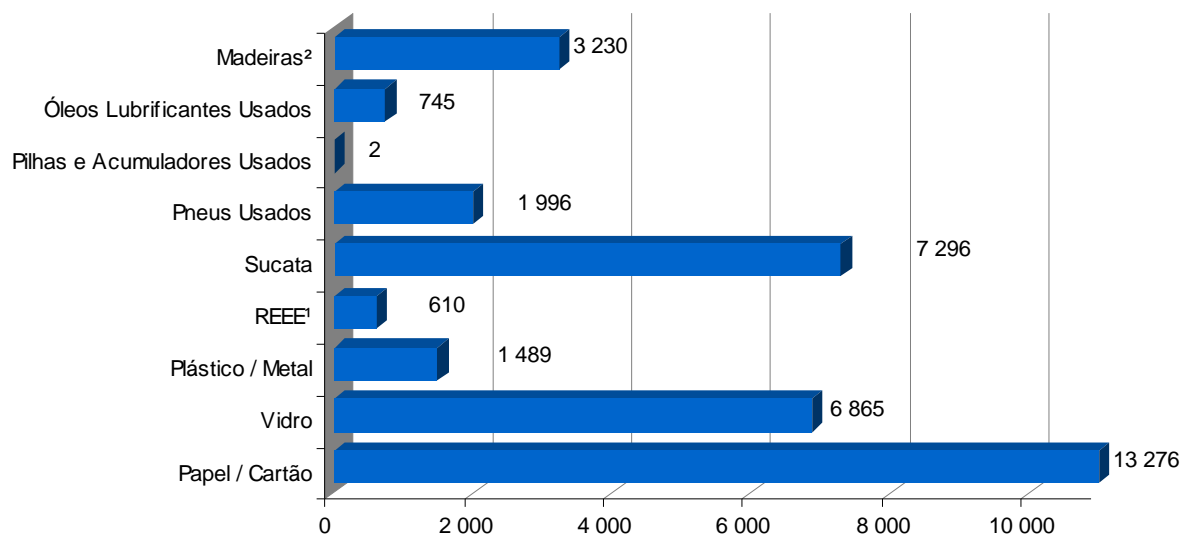
Compostagem de Resíduos Orgânicos de Origem Vegetal na ICRSU em 2008 (ton)



Valorização Orgânica de Resíduos (ton)	
Resíduos Orgânicos Processados	2 839
Composto Produzido	463

VALORIZAÇÃO MULTIMATERIAL DE RESÍDUOS EM 2008

Fluxos de Resíduos Encaminhados para Valorização e/ou Reciclagem em 2008 (ton)



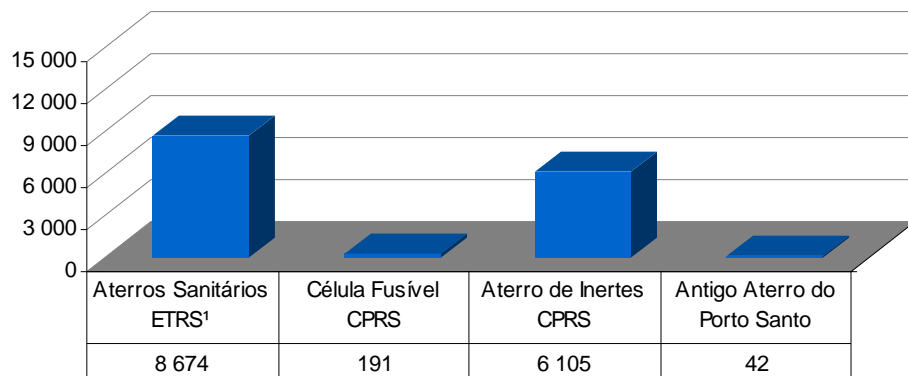
¹ Resíduos de Equipamentos Eléctricos e Electrónicos.

² Em 2008, este fluxo foi encaminhado para valorização energética.

Fluxos de Resíduos	Ton.
Papel / Cartão	13.276
Vidro	6.865
Plástico / Metal	1.489
REEE¹	610
Sucata	7.296
Pneus Usados	1.996
Pilhas e Acumuladores Usados	2
Óleos Lubrificantes Usados	745
Madeiras²	3.230
Total	35.509

ELIMINAÇÃO / DEPOSIÇÃO FINAL DE RESÍDUOS EM 2008

Eliminação / Deposição Final de Resíduos em 2008 (ton)



¹ Resíduos urbanos não passíveis de tratamento por incineração e, ou compostagem.

Eliminação / Deposição Final de Resíduos (ton)	
Aterros Sanitários ETRS¹	8.674
Célula Fusível CPRS	191
Aterro de Inertes CPRS	6.105
Antigo Aterro do Porto Santo	42
Total	15.013